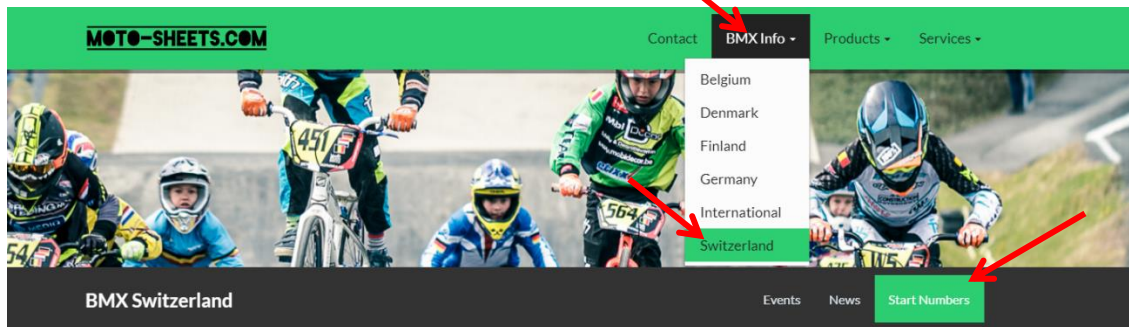


Manuel – numéro de départ permanent, catégorie National

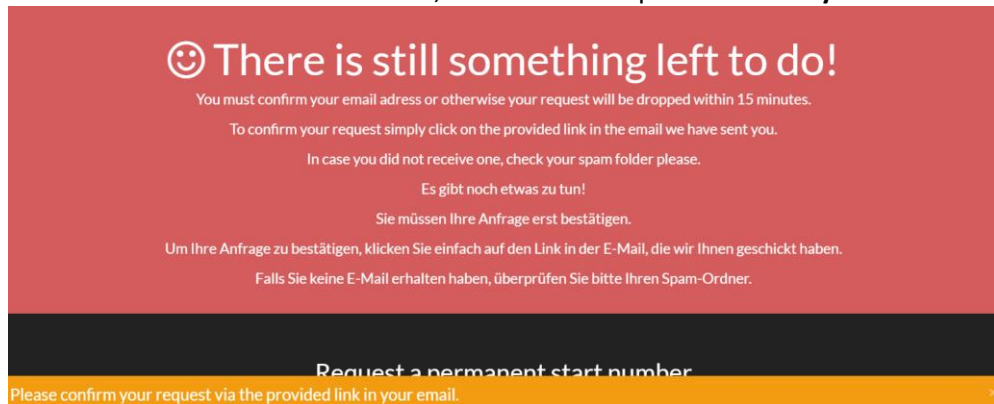
1. Rendez-vous sur le site web www.moto-sheets.com
2. Cliquez sur le menu « **BMX Info** » et choisissez votre pays, puis **Start Numbers** dans le menu du bas :



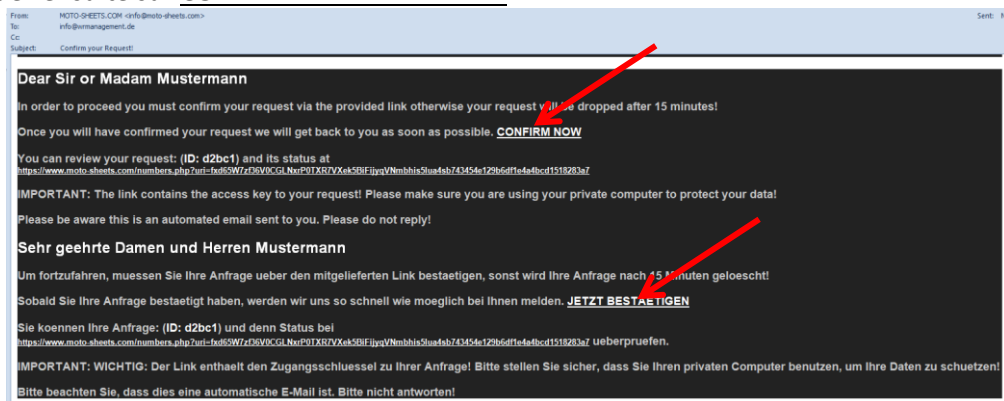
3. Saisissez les données du coureur/de la coureuse dans le formulaire :

4. Saisissez votre numéro de transpondeur et sélectionnez la catégorie de course (20" et / ou Cruiser).
« hell yeah » signifie OUI et « not interested » signifie NON.

5. Une fois les données entièrement saisies, confirmez et cliquez sur « Envoyer ».



6. Nous vous enverrons un e-mail (veuillez vérifier le dossier spam également). Dans cet e-mail, cliquez ensuite sur **CONFIRMER MAINTENANT**.



7. Vérifiez vos données et cliquez sur « Submit ».

MOTO-SHEETS.COM LOG OUT

Gender male	Permanent Number 105
Standard BMX Race: True	Cruiser? Cruiser: False
Transponder 1	Transponder 3
Transponder 2 ABC-65412	Transponder 4

2017-12-05 09:08:32 GER

Type here to chat.

Submit

8. Votre requête sera alors examinée. Nous vous enverrons un e-mail de confirmation dès que votre demande aura été examinée.